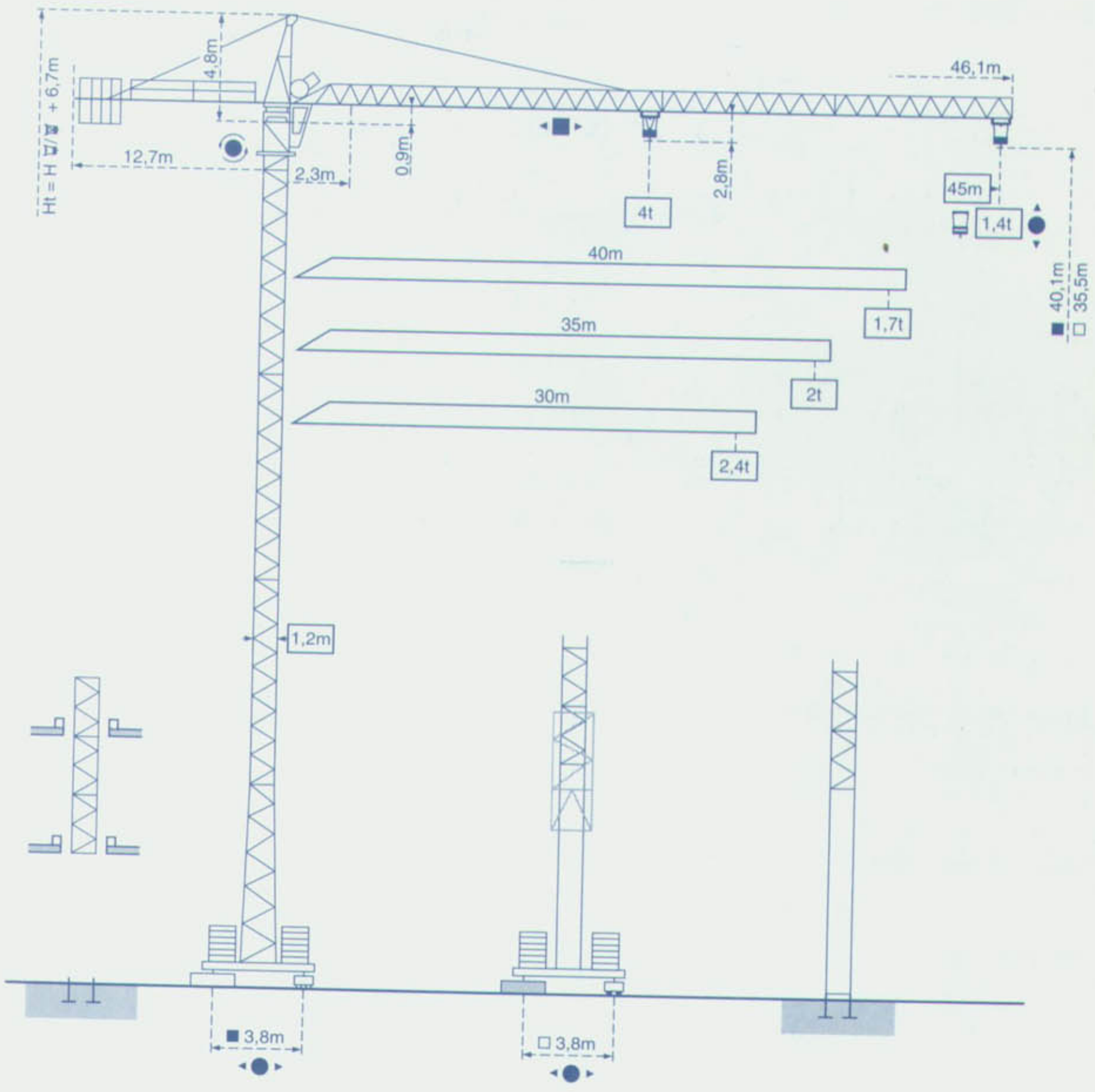


CITY CRANE E10-14C




CITY CRANE E10-14C

POTAIN ®

POTAIN CITY CRANE E10-14C

Mats - Maste - Masts - Mástil - Torre



PA 270

PA 265

Ø 1,2m

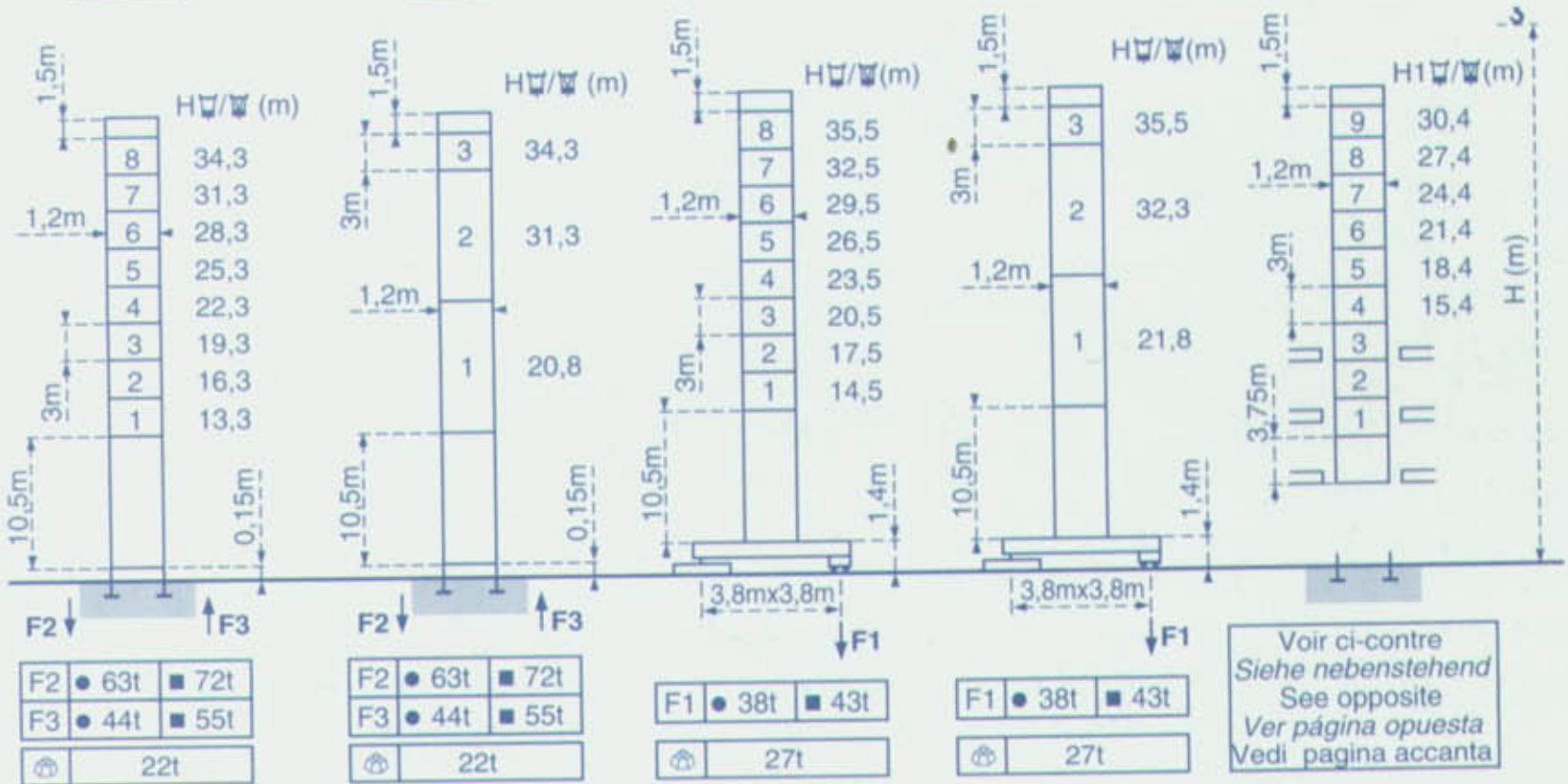
$$H_{\text{mât}} = H_{\text{jib}} / \text{diamètre} + 0,7 \text{ m}$$

Flèche - Ausleger - Jib
Flecha - Braccio
30m ⇒ 45m

ZF 270

ZF 265

BA 25A



Mats - Maste - Masts - Mástil - Torre



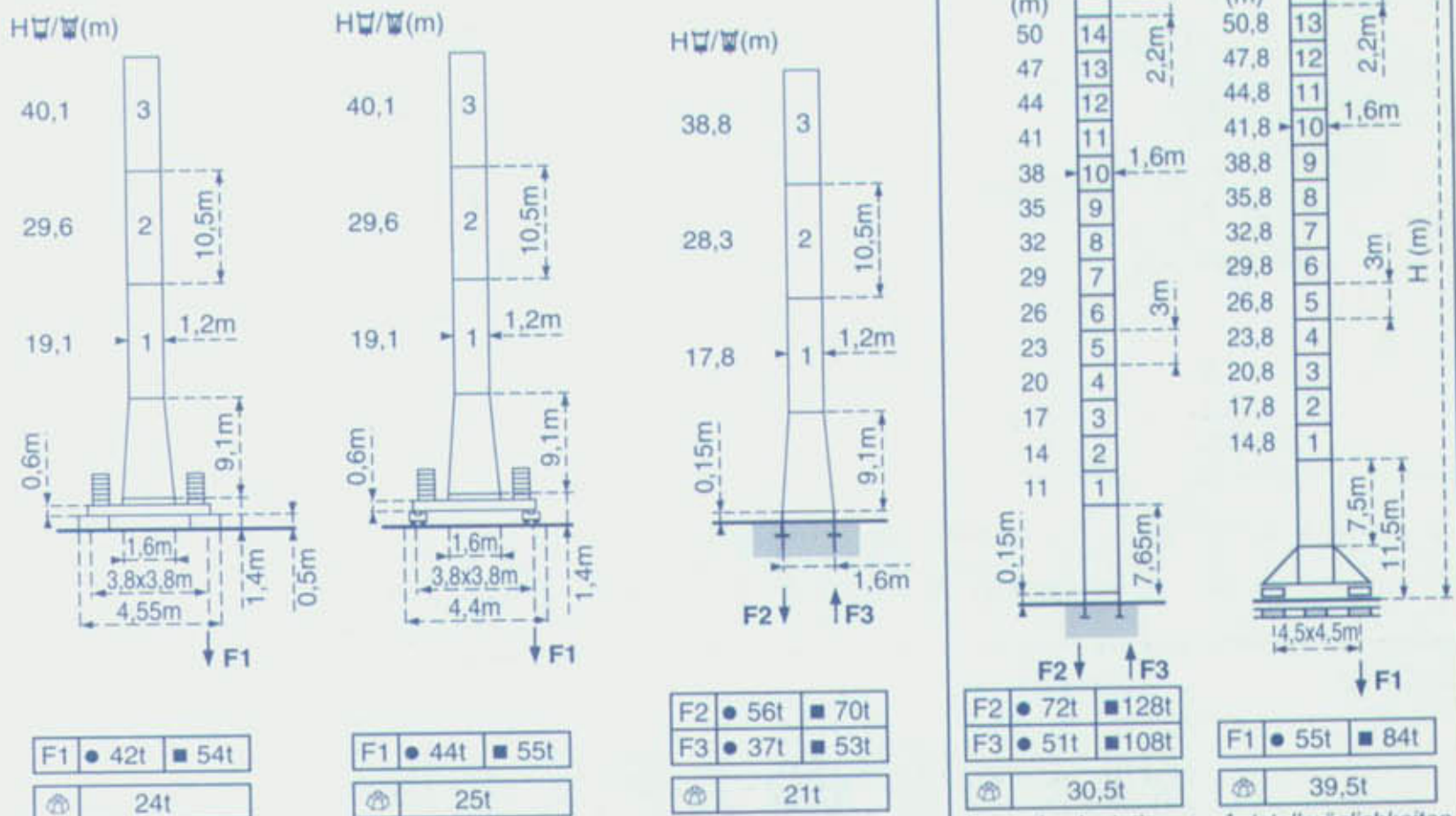
ZC m 259

PA m 259

Ø 1,6m / 1,2m

$$H_{\text{mât}} = H_{\text{jib}} / \text{diamètre} + 0,7 \text{ m}$$

Flèche - Ausleger - Jib
Flecha - Braccio
30m ⇒ 45m

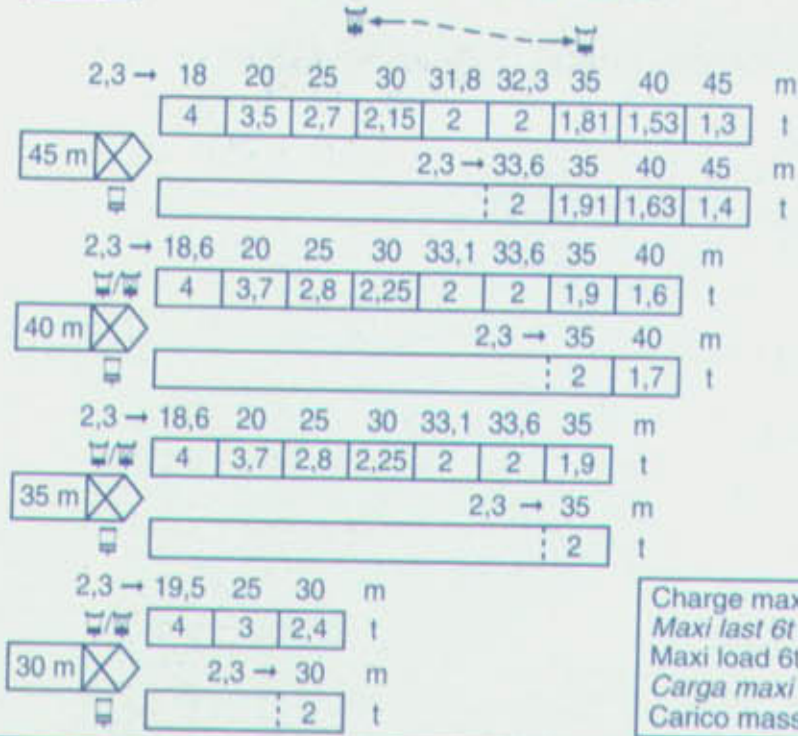


Autres implantations Autstellmöglichkeiten
Mounting possibilities
Otras implantaciones Atri installazioni

F = Réactions - Eckdrücke - Reactions - Reacciones - Reazioni

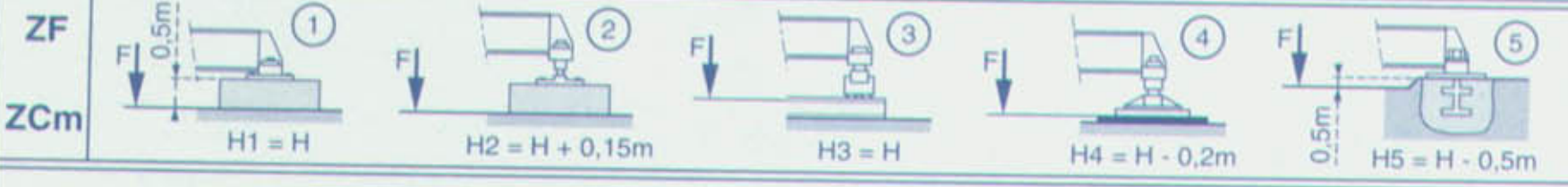
Courbes de charges - Lastkurven - Load diagrams - Curvas de cargas - Curve di carico

Flèche Ausleger Jib Flecha Braccio

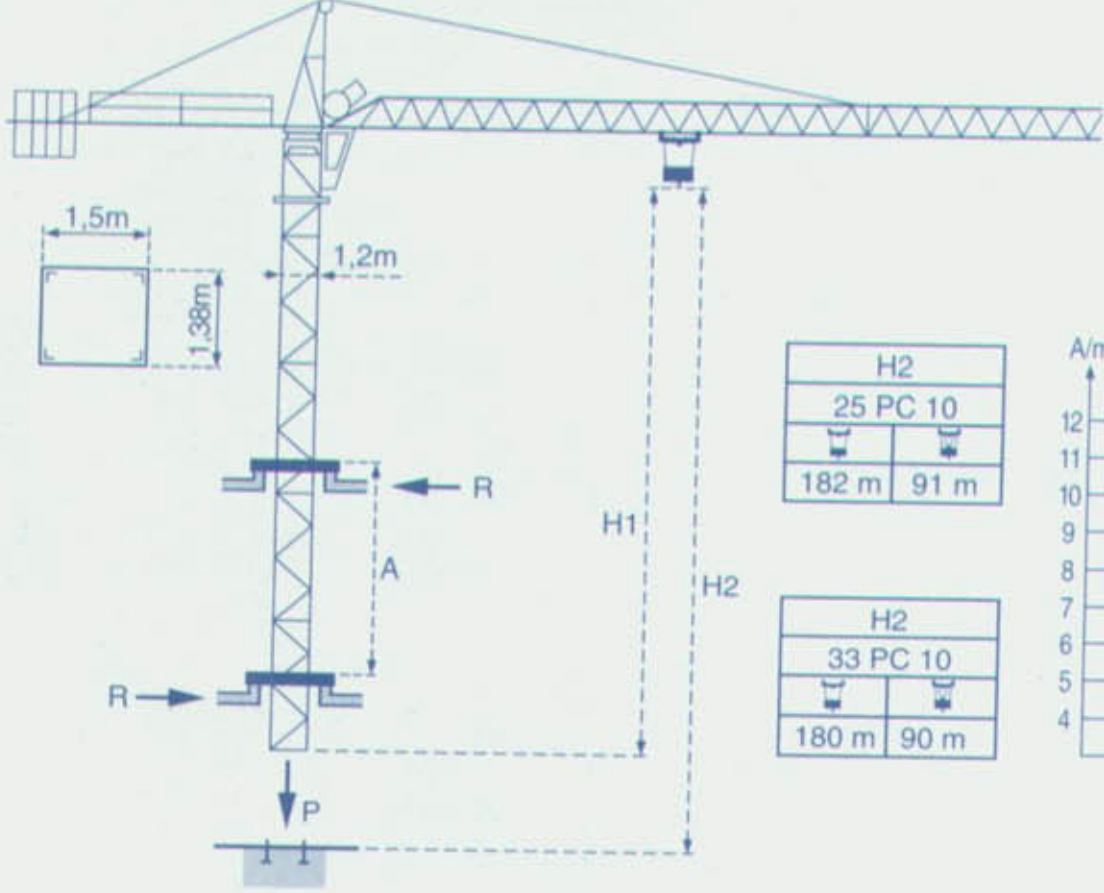


Charge maxi 6t Nous consulter
 Maxi last 6t Auf Anfrage
 Maxi load 6t Consult us
 Carga maxi 6t Consultarnos
 Carico massi 6t Consultateci

- ☐ Chariot standard 2/4 brins. (En cas d'utilisation ☐ déduire 0,1 t aux charges ☐).
- ☐ Chariot optionnel 2 brins uniquement.
- ☐ Standardlaufkatze 2/4 Stränge. (Bei Einsatz von ☐ ist 0,1 t der Lasten von ☐ abzuziehen).
- ☐ Laufkatze in Sonderausführung mit nur 2 Strängen.
- ☐ Standard trolley 2/4 fall. (When using ☐ subtract 0,1 t from the loads ☐).
- ☐ Optional trolley 2 fall only.
- ☐ Carro standard 2/4 ramales. (En caso de utilizacion ☐ quitar 0,1 t de las cargas ☐).
- ☐ Carro opcional en 2 ramales solamente.
- ☐ Carrellino standard tiro in 2^a/4^a (Usando tiro in 4^a togliere 0,1 t ai valori di carico).
- ☐ Carrellino in opzione solo con tiro in 2^a.

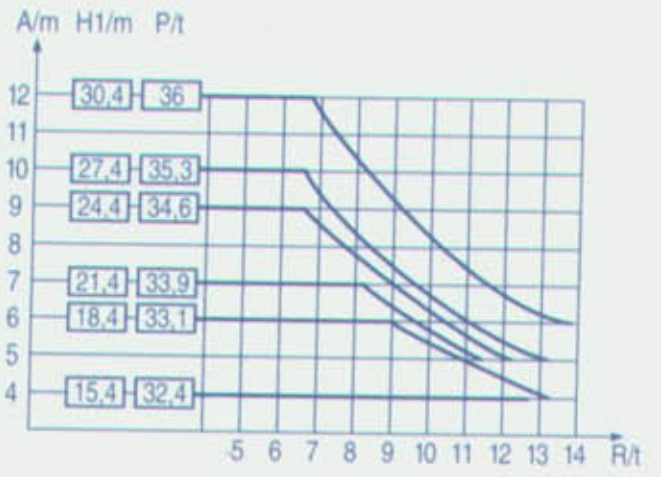


**Télescopage sur dalles - Kletterkrane im Gebäude - Climbing crane
 Telescopage gruas trepadoras - Gru in cavedio**



BA 25A
















H2	
25 PC 10	
☐	☐
182 m	91 m
H2	
33 PC 10	
☐	☐
180 m	90 m




A Distance entre cadres / Abstand zwischen den Rahmen / Distance between collars / Distancia entre marcos / Distanza fra i telai
 H1 Hauteur grue / H1 Kranhöhe / Crane height / H1 Altura grúa / H1 Altezza gru
 P Poids de la grue (en service) / P Krangewicht (in Betrieb) / Crane weight (in service) / P Peso de la grúa (en servicio) / P Peso della gru (in servizio)
 R Réaction horizontale / R Horizontalkräfte / Horizontal reaction / R Reaccion horizontal / R Reazione orizzontale




- En service / In Betrieb / In service / En servicio / In servizio
- Hors service / Ausser Betrieb / Out of service / Fuera de servicio / Fuori servizio
- ☐ A vide sans lest avec flèche et hauteur maximum. / ☐ Ohne Last und Ballast mit Maximalausleger und Maximalhöhe. / ☐ Without load and ballast with longest jib and maximum height. / ☐ Sin carga, sin lastre con flecha y altura máximas. / ☐ A vuoto senza zavorra e con braccio massimo e altezza massima.

Mécanismes - Antriebe - Mechanisms - Mecanismos - Meccanismi

				m/min	t		ch -PS hp	kW
Levage Heben Hoisting Elevación Sollevamento	25 PC 10 	  	8	2	364 m > 364 m	25	18,4	
			45	2				
			90	1				
		  	4	4				
			22,5	4				
			45	2				
	33 PC 10 	  	11	2	360 m > 360 m	33	24	
			60	2				
			120	1				
		  	5,5	4				
			30	4				
			60	2				

Distributions - Katzfahren - Trolleying Distribución - Distributions		4 D3 V3	15 30 58				4	3
---	---	---------	----------------	--	--	--	---	---

Orientation - Schwenken - Slewing Orientación - Rotazione		RCV 55	0 → 0,8 tr/min U/min-rpm				8	5,0
--	---	--------	--------------------------------	--	--	--	---	-----

Translation Kranfahren Travelling Traslación Traslazione	ZF  ZC  SB 469  R ≥ 10 m	TVD 324 C1	26				2 x 4	2 x 2,9
		RT 224	25				2 x 4	2 x 2,9
		RT 324	12,5 - 25				2 x 7	2 x 5,2
		TCV 449 ARC H ≤ 32,8 m	10 - 50				4 x 6,8	4 x 5

Réseau - Netzstrom - Mains supply - Red - Rete elettrica	380V.50Hz
Puissance électrique nécessaire - Anschlusswert - Necessary electric power Potencia eléctrica necesaria - Potenza elettrica necessaria	25 PC 10 : 35 KVA 33 PC 10 : 45 KVA
Groupe électrogène - Stromaggregat - Generator set - Grupo electrogeno - Gruppo elettrogeno	.

*Nous consulter - Auf Anfrage - Consult us - Consultarnos - Consultateci

Conforme à la directive CEE 84/534 sur le niveau acoustique - Gemäss EWG-Richtlinie 84/534 Schall- Leistungspegel
 In compliance with the EEC 84/534 Instruction on noise level - Conforme con la direttiva CEE 84/534 sobre el nivel acustico
 Conforme colla direttiva CEE 84/534 sul livello acustico

NF E 52081 - 82

Copyright.Reproduction interdite © POTAIN 1992



18.Rue de Charbonnières, B.P. 173-F 69132 ECULLY Cedex
 Tél. 72.20.20.20 - Télex 375 213 - Fax 72.20.20.00
 POTAIN GmbH Deutschland Tel : 06.105.704.0
 POTAIN U.K. Great Britain Tel : 0895.44.52.61
 Simma POTAIN Italia Tel : 02.97.96.71
 POTAIN Portugal Portugal Tel : 02.968.08.89

CITY CRANE E10-14C

Réf. 1992.16 LFB 2

Modifications réservées - Änderungen vorbehalten - Subject to modification - Modifiche riservate
 Printed in France
 Réalisation SODIPE