




TOPKIT F3/29B



TOPKIT F3/29B

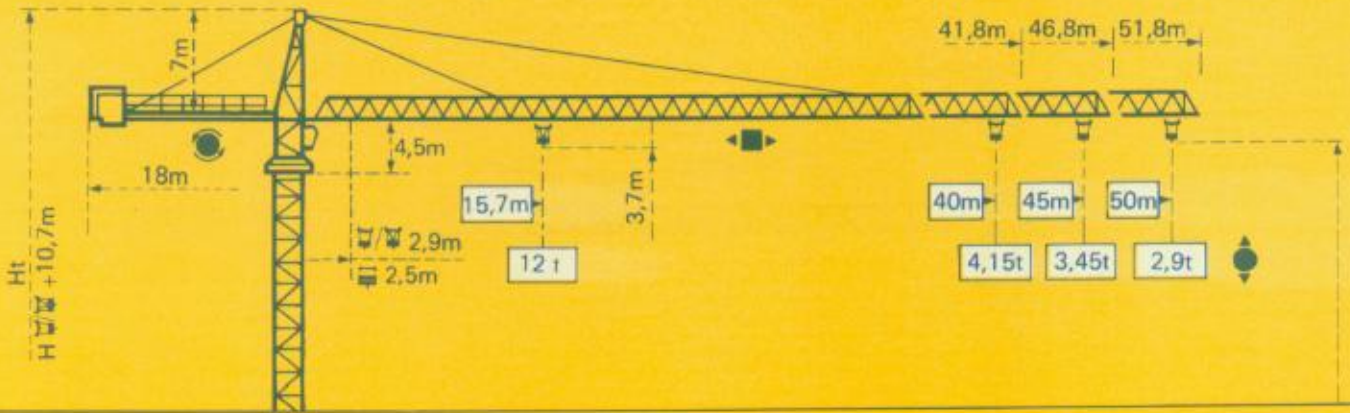
Potain





Potain TOPKIT F3/29B

Cotes Abmessungen Dimensions Dimensiones



Måture Mast Mast Mástil
1,6m x 1,6m

Måture Mast Mast Mástil
2m x 2m

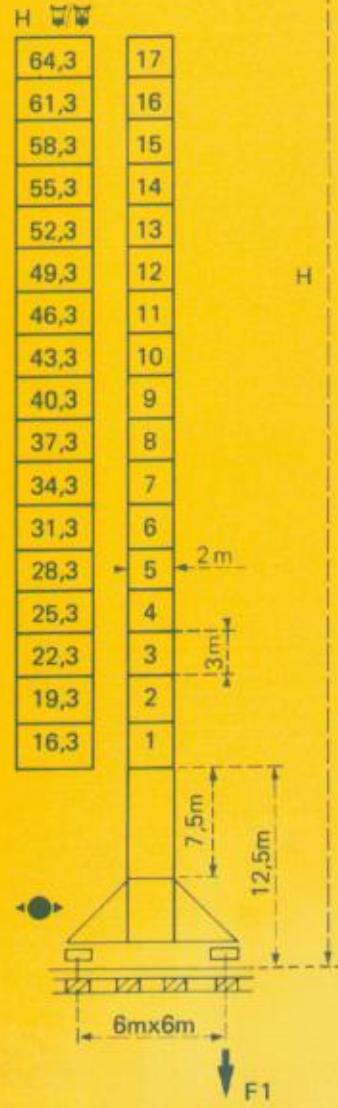
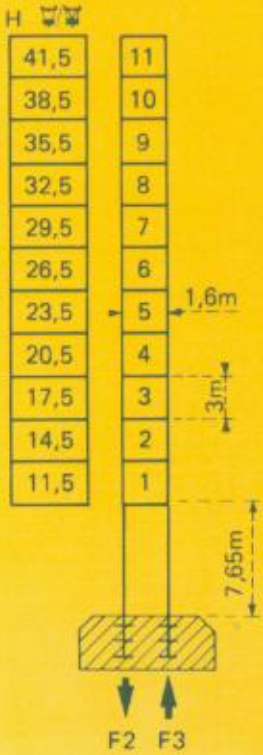
PA 458

SA 458

PA 664

VA 664

$$H_{\text{total}} = H_{\text{mast}} + 1\text{m}$$



F = Réactions Eckdrücke Reactions Reacciones

F2	● 109 t	■ 90 t
F3	● 75 t	■ 80 t
51,6 t		


F1	● 72 t	■ 69 t
60,6 t		



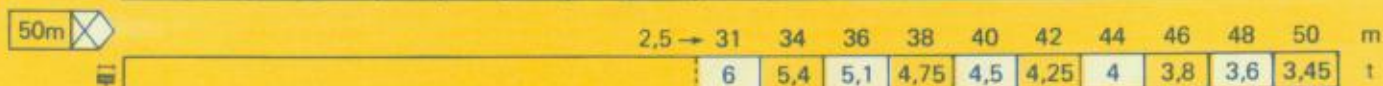

F2	● 117 t	■ 177 t
F3	● 78 t	■ 139 t
67,2 t		





F1	● 94 t	■ 121 t
81,2 t		







Courbes de charges Lastkurven Load curves Curvas de cargas





 Flèche Ausleger Jib Flecha



 Chariot standard 2/4 brins.
(En cas d'utilisation  déduire
0,2 t aux charges ).
 Chariot optionnel 2 brins
uniquement.


 Standardlaufkatze 2/4 Strän-
ge. (Bei Einsatz von  ist 0,2 t
der Lasten von  abzuziehen.
 Laufkatze in Sonderausfüh-
rung mit nur 2 Strängen.

 Standard trolley 2/4 fall.
(When using  subtract 0,2 t
from the loads ).
 Optional trolley 2 fall only.

 Carro standard 2/4 ramales.
(En caso de utilización  qui-
tar 0,2 t de las cargas ).
 Carro opcional en 2 ramales
solamente.


Implantations spéciales Einsatzmöglichkeiten Special mounting possibilities Instalaciones especiales

Nous consulter
Auf Anfrage
Consult us
Consultarnos




$H > H_{maxi}$: nous
consulter

- En service
- Hors service

 A vide sans lest avec
flèche et hauteur maximum.


$H > H_{maxi}$: Auf
Anfrage

- In Betrieb
- Ausser Betrieb

 Ohne Last und Ballast
mit Maximalausleger und
Maximalhöhe.


$H > H_{maxi}$: consult us

- In service
- Out of service

 Without load and ballast
with longest jib and maxi-
mum height.

























$H > H_{maxi}$: Consultarnos

- En servicio
- Fuera de servicio

 Sin cargas, sin lastre con
flecha y altura máxima.



Mécanismes Antriebe Mechanisms Mecanismos

					m/min	t		ch-PS hp	kW			
Levage Heben Hoisting Elevación		55 RCS 30 			34	6	365m >365m *	55	40,5			
					68	3						
					17	12						
					34	6						
		33 PC 30 			3,5	6				408m >408m *	33	24
					19	6						
					38	3						
					1,75	12						
				9,5	12							
				19	6							
Distribution - <i>Katzfahren</i> Trolleying - <i>Distribución</i>			6 DPC 4	7,5 30 60			6	4,4				
Orientation - <i>Schwenken</i> Slewing - <i>Orientación</i>			OMD 55	0 → 0,8 tr/min U/min-rpm			2 x 8	2 x 5,9				
Translation <i>Kranfahren</i> Travelling <i>Traslación</i>	▲ Standard <i>Standard</i> Standard <i>Standard</i> ▲▲ Changement de poste <i>Umsetzen</i> Repositioning Cambio de sitio ▲▲▲ Rapide <i>Schnell</i> Fast <i>Rápida</i>	SA 458  R ≥ 9m	▲ RT 324 C1 2V	12,5-25			2 x 7	2 x 5,2				
			▲▲ RT 325 C1	16			2 x 5	2 x 3,7				
		VA664  R ≥ 12m	▲▲▲ RC 446 AR H ≤ 31 m	10-50			4 x 6,8	4 x 5				
			▲ RT 443 A1 2 V	15-30			4 x 5	4 x 3,7				
			▲▲ RT 426 C1	16			2 x 6,5	2 x 4,8				
			▲▲▲ RC 646 AR H ≤ 43,3m	10-50			4 x 6,8	4 x 5				
Puissance électrique nécessaire <i>Anschlusswert</i> Necessary electric power <i>Potencia electrica necesaria</i>		380 V 50 HZ 	Réseau - <i>Netzstrom</i> - Mains supply - <i>Red</i>				RCS : 75kVA PC : 60kVA					
			Groupe électrogène <i>Stromaggregat</i> Generator set <i>Grupo electrogeno</i>				*					

* Nous consulter - *Auf Anfrage* - Consult us - *Consultarnos*

Potain

18, rue de Charbonnières B.P 173 - F 69130 ECULLY
Tél. (7) 633.81.81 Télex 330 179

EXPORT. 89 Av. du Pdt Roosevelt - CHEVILLY - LARUE
F 94150 RUNGIS - Tél. (1) 687.22.23 - Télex 270001

POTAIN GmbH - D 6082 MÖRFELDEN - WALLDORF
Nordendstr. 79-87 - Postfach 420 - Tel. (6 105) 5091 - Telex 4 185745

POTAIN SUISSE S.A. - CH 5115 MÖRIKEN WILDEGG
Tel. 64.53.19.91 - Telex 68294